



Tennessee Walking Horse Breeder's and Exhibitor's Association
and

Tennessee Walking Horse Club Europe e.V.



European Championship 2026

11. - 13. September 2026

Schloss Wickrath in Mönchengladbach

NENNSCHLUSS: 1. AUGUST 2026

Anmeldeformular

Schön, dass du teilnimmst!

Im Anhang zu diesem Formular findest du viele wichtige Informationen zur European Championship; zum Beispiel die Tagesabläufe, Klassenbeschreibungen, einen Lageplan und eine Zusammenfassung wichtiger Regeln.

Bitte beachte, dass wir unser Möglichstes tun, um einen uneingeschränkten Ablauf der EM zu gewährleisten.

Falls dein Pferd kein reinrassiger oder registrierter Tennessee Walker ist, oder du auch ein Gangpferd einer anderen Rasse besitzt, kannst du in All-Day Pleasure und Versatility bzw. Spaßklassen starten, diese sind in der Classenliste gelb gekennzeichnet.

Donnerstag, den 10. September findet eine Clinic mit dem Richter statt. Die Clinic ist für Dual-Mitglieder kostenlos.

Freitagabend veranstalten wir, auch für unsere neu gewonnenen Mitglieder, eine Mitgliederversammlung im Bistrobereich. Falls du Mitglied werden möchtest, findest du Mitgliedsanträge in der Anmeldung.

Samstagabend gibt es ein kostenloses Abendessen für alle Teilnehmer, andere Gäste können nach Voranmeldung und für 25€ ebenfalls daran teilnehmen.

Wir freuen uns auf ein gemeinschaftliches Wochenende voller Freude mit alten und neuen Freunden!

Bei weiteren Fragen stehen wir euch zur Verfügung unter info@twhce.de oder **+49 178 6407290 (Katrin Marg)**.

ANMELDUNG ZUR EUROPEAN CHAMPIONSHIP 2026

Name Teilnehmer			
Adresse Teilnehmer			
Alter Teilnehmer			
TWHBEA Mitgliedsnummer			
TWHCE Mitgliedsnummer			
Telefonnummer Mobil			
Email			
	Pferd 1	Pferd 2	Pferd 3
Registrierter Name des Pferdes			
TWHBEA Registration No.			
Equidenpass Lebensnummer			
Chip Nummer			
Name und Adresse des Heimats			
Geschlecht			
Alter			
Buffet am Samstagabend Teilnehmer sind eingeladen Pro nichtteilnehmende Person 25€. Bitte Anzahl aller Personen angeben.	<u>Fleisch</u>	<u>Vegetarisch</u>	
Clinic am Donnerstag Dualmitglied: 0 € TWHBEA oder TWHCE Mitglied: 50 € Kein Mitglied: 75 €			

Versatility Highpoint Teilnahme kostenlos. Start in je einer Rail-, Fun-/Speed-, Versatility- und Showmanship-Klasse notwendig			
Box Do.-So.: 175 € (Stroheinstreu) Mi/Do - So/Mo: 210 € (Stroheinstreu) Späne - 10 €/Ballen (Bitte angeben) Paddock 50 € (Mit eigenem Material abzustecken) Boxen-/Paddockpfand: 20 € Boxen müssen bei Abreise komplett geleert werden, Paddocks vollständig abgemistet sein.			
Klassen Klassengebühr pro Klasse: 10€/15€/20€* Championship-Klassen 15€/20€/25€* *Die Klassengebühren sind nach dem Schema Dual Mitglied / Einzelmitglied (TWHCE oder TWHBEA) / Non-Mitglied gestaffelt. Nachnenngebühr: 25 € pro Pferd/Reiter Kombination zzgl. 2 € Aufschlag je Klasse Umnennungsgebühr: 2 € pro Klasse Kinder/Jugendliche erhalten 50% Rabatt auf Startgebühren			

Boxenpfand wird bei Abreise und nach Überprüfung von Box/Paddock zurückerstattet. Späneeinstreu bitte vorab bestellen. Grundeinstreu ist kostenlos, Späneballen können vor Ort erworben werden. Heu ist inklusive.

Eine Anreise ist ab Mittwoch, dem 9. September 2026, ab 18 Uhr bis 20:30 Uhr möglich. Um 21 Uhr wird der Stall zugesperrt.
Die Abreise ist spätestens am Montag, dem 14. September 2026 um 9:30 Uhr.

Wir bitten darum, bis zum Meldeschluss am **1. August 2026**, sämtliche anfallende Gebühren zu überweisen. Wenn dies nicht geschieht ist die Anmeldung unwirksam und es fallen Nachnenngebühren in der Höhe von 25 € pro Pferd/Reiter Kombination an:

Kontoinhaber: Tennessee Walking Horse Club Europe e.V.
 IBAN: DE69 7656 0060 0000 1798 76 BIC: GENODEF1ANS
 Raiffeisenbank Mittelfranken Mitte e.G.
 Verwendungszweck: EC 2026 „Name Reiter“ „Name Pferd“

Die Anmeldung bitte per E-mail an ec@twhce.de

oder per Post an:

Tennessee Walking Horse Club Europe e.V.
 Up´m Knapp 3
 27389 Helvesiek - Deutschland

Allgemeine Geschäftsbedingungen

1. Bei Anmeldung muss der Equidenpass sowie zumindest eine Kopie der TWHBEA-Papiere vorgelegt werden.
2. Bei Anmeldung ist der Mitgliedschaftsausweis der TWHBEA und des TWHCE mitzuführen.
3. Der Teilnehmer versichert, eine Tierhaftpflicht für seine mitgebrachten Tiere abgeschlossen zu haben, die Mietsachschäden beinhaltet. Der TWHCE e.V. haftet für keine Personen-, Tier-, oder Sachschäden.
4. Es werden keine Impfungen vorgegeben. Durch die Anmeldung am Turnier versichert der Teilnehmer, dass seine Pferde bei der Anreise frei von ansteckenden Krankheiten sind.
5. Ebenfalls versichert der Teilnehmer, selbst keine Anzeichen oder Symptome von COVID-19 oder anderen schwerwiegend ansteckenden Krankheiten bei der Anreise zu haben.
6. Die Teilnehmer verpflichtet sich dazu, sich an europäische Tierschutz Vorgaben zu halten.
7. Die Anmeldung zur Europameisterschaft gilt als verbindlich. Nach einer Absage erfolgt nicht automatisch eine Gebührenerstattung. Bei Vorlage eines Attests kann gegebenenfalls ein Teil der Nenngebühren erstattet werden. Es fällt eine Bearbeitungsgebühr von 25 € zzgl. pro Pferd/Reiter Kombination bei Rückerstattungen an. Boxengebühren sind nicht erstattungsfähig.
8. Der Teilnehmer ist sich seiner Vorbildfunktion für Andere und zudem seiner Rolle in der Repräsentierung des Tennessee Walking Horse als Rasse bewusst und verpflichtet sich, sich dementsprechend zu verhalten.
9. Die EM (öffentliche Veranstaltung) wird fotografisch und videografisch begleitet. Die entstandenen Medien werden veröffentlicht. Der Teilnehmer ist sich dessen bewusst. Zudem erlaubt er, im Falle eines Sieges, sich für Social Media videographisch interviewen zu lassen.
10. Für das Turnier gelten die FN Anti-Doping- und Medikamenten Kontroll-Regeln für den Pferdesport – ADMR.
11. Der Teilnehmer ist sich bewusst, dass ein Tierarzt an der Veranstaltung anwesend sein kann. Dieser kann gegebenenfalls Pferde durch Zufallsprinzip oder auf Verdacht gesundheitlich untersuchen und ggf. auch eine Blutprobe zur Dopingkontrolle abnehmen.
12. Das vom TWHCE herausgegebenen Regelwerk ist als hilfreiche Übersetzung gedacht. Es kann dazu kommen, dass Regeln zwischenzeitlich aktualisiert wurden oder der Richter nach eigenem Ermessen entscheidet.
13. Hufe dürfen in der Stallgasse nicht geschwärzt werden. Bei Missachtung und entstehender Sachbeschädigung werden 50€ Strafe fällig.

Hiermit melde ich mich für die Europameisterschaft am 11. -13. September 2026 auf Schloss Wickrath in Mönchengladbach verbindlich an und erkläre mich mit den AGBs einverstanden. Eine Anmeldung ohne Unterschrift ist ungültig.

Ort, Datum, Unterschrift, bei Jugendlichen zusätzlich Unterschrift Erziehungsberechtigte



**Tennessee Walking Horse Breeder's and Exhibitor's Association
and
Tennessee Walking Horse Club Europe e.V.**



European Championship
11. - 13. September 2026
Entry Deadline: 1. August 2026

Classlist (the yellow highlighted classes are open bread classes)

Friday 11. September 2026
Begin: 10 AM

Opening Flag Ceremony

1. Ladies – 2 Gait – English or Western
2. Trail Pleasure – 2 Gait – English
3. Country Pleasure – 2 Gait – English
4. Novice Rider – 2 Gait – English or Western
5. **All Day Pleasure – 2 Gait – English**
6. Young Horse – 5 and under – 2 Gait – English or Western
7. Equitation – 2 Gait – English
8. Novice Horse – 2 Gait – English or Western

1,5 Hour Lunch Break

9. Trail Pleasure – 3 Gait – English
10. Equitation – 3 Gait – English
11. Country Pleasure – 3 Gait – English
12. **All Day Pleasure – 3 Gait – English**

30 min break

13. **Dressage - TWHCE Intro Level Test B (Novice) (Pattern Attached)**
14. **Dressage - NWHA 1st Level Test 2 (Novice) (Pattern Attached)**
15. **Dressage - NWHA 2nd Level Test 1 (Open) (Pattern Attached)**
16. **Freestyle Dressage - (Modulpattern Attached)**

30 min break

17. **Obstacle Trail in Hand (Pattern Attached)**
Each horse-rider combination is only allowed to start in class 17 OR 18.

Friday - after the show - TWHCE Members Meeting

Saturday 12. September 2026

Begin: 9 AM

18. **Obstacle Trail (Pattern Attached)**

Each horse-rider combination is only allowed to start in class 17 OR 18.

15 min break

19. **Western Dressage WDAA Intro Level Test 3 (Pattern Attached)**

20. **Western Dressage WDAA Level 1 Test 2 (Pattern Attached)**

15 min break

21. **Reining TWHBEA Pattern #6 (Pattern Attached)**

22. **Pole Bending (Pattern Attached)**

23. **Barrel Race (Pattern Attached)**

1,5 Hour Lunch break

24. **Driving**

25. Gentlemen – 2 Gait – Western or English

26. Trail Pleasure – 2 Gait – Western

27. Country Pleasure – 2 Gait – Western

28. Stockseat Equitation – 3 Gait – Western

29. **Water Glas Show Down**

30. **All Day Pleasure – 2 Gait – Western**

31. Trail Pleasure – 3 Gait – Western

32. Stockseat Equitation – 2 Gait – Western

33. Country Pleasure – 3 Gait – Western

34. **All Day Pleasure – 3 Gait – Western**

35. **Youth Rider – 2 Gait English or Western**

15 minute break

36. **Bandana Race**

37. **Egg & Spoon Show Down**

38. **Toilet Paper Show Down**

39. **Ride a Buck**

30 minute break

40. **Costume Class**

Championship Dinner – BBQ Buffet

Semi-Formal or Show Attire

Line Dance

Party

Sunday 13. September 2026

Begin: 10 AM

41. Showmanship
42. Showmanship Youth
43. Halter Stallions & Geldings
44. Halter Mares
45. Halter 5 & Under
46. Halter Championship
47. Model Stallions & Geldings
48. Model Mares
49. Model 5 & Under
50. Model Championship

1,5 Hour break

51. Style Jumping #3 (Pattern Attached)
52. Joker Jumping

1 Hour break

53. Lead Line - 6 years and Under - English or Western
54. Elite Riders - 50+ - 2 Gait - English or Western
55. Trail Pleasure – 2 Gait – English or Western – Championship
56. Country Pleasure – 2 Gait – English or Western – Championship
57. All Day Pleasure – 2 Gait – English or Western – Championship
58. European Youth Rail Champion – 2 Gait – English or Western – Championship
59. Trail Pleasure – 3 Gait – English or Western – Championship
60. Country Pleasure – 3 Gait – English or Western – Championship
61. All Day Pleasure – 3 Gait – English or Western – Championship
62. European Rail Champion – 2 Gait – English or Western – Championship
63. European Rail Champion – 3 Gait – English or Western – Championship

Award Ceremony

All competitors and horses in the arena for the award ceremony.

- Group photo of all contestants in show clothing -

**European Youth, 2 Gait, 3 Gait, Versatility & Youth Versatility
Champion**

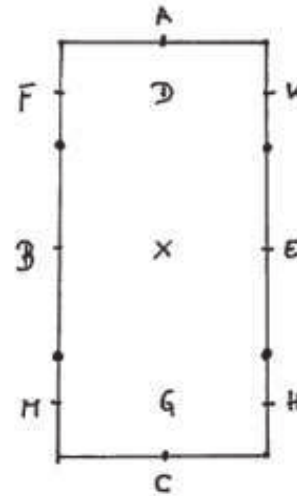
Round of honor with all grand champions

NWHA Intro Level Test B

2026

2023 NWHA Gaited Introductory Level Test B / Dressur 2-Gang (20x40m)

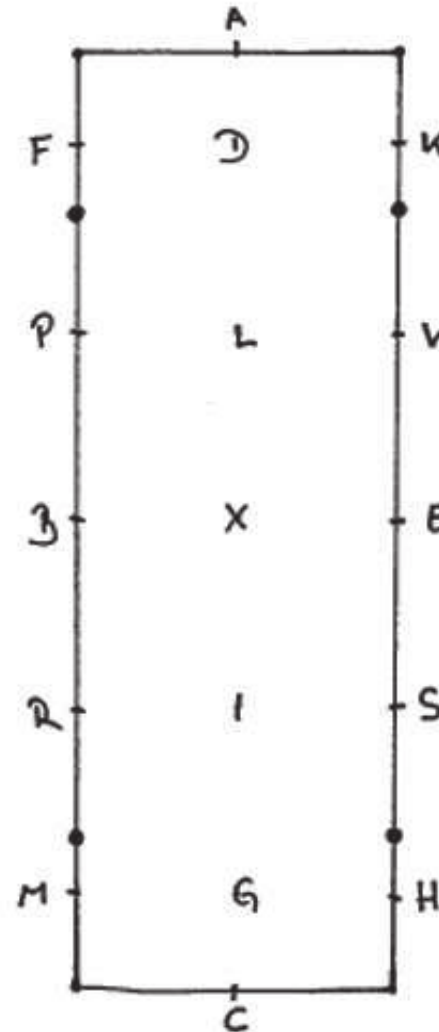
- | | | |
|---|--------|---|
| 1 | A | Einreiten im Flatwalk |
| | X | Über den Schritt zum Halten bei X, Grüßen, weiter im Flatwalk |
| 2 | C | linke Hand |
| 3 | E | Mittelzirkel (20m) im Flatwalk |
| 4 | Zw.K-A | Übergang zum Schritt |
| 5 | F-E | durch die halbe Bahn wechseln am langen Zügel (Freewalk) |
| 6 | E-H | Schritt |
| 7 | Zw H-C | Flatwalk |
| 8 | B | Mittelzirkel (20m) im Flatwalk |
| 9 | A | abwenden auf die Mittellinie |
| | X | Über den Schritt zum Halten bei X, Grüßen
Am langen Zügel die Bahn verlassen |



2026

NWHA 2023 Gaited First Level Test 2 / Dressur 3-Gang (Novice)

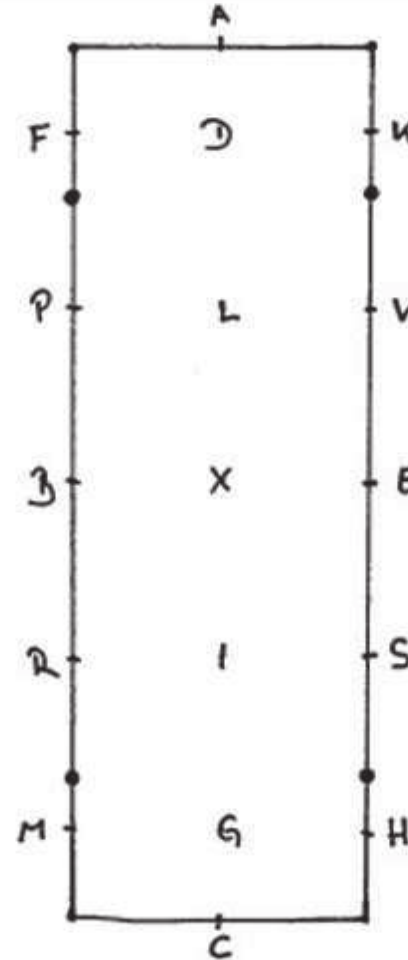
- | | | |
|----|------------|---|
| 1 | A – X
C | Einreiten im Flatwalk, bei X Halten, Grüßen, weiter im Flatwalk rechte Hand |
| 2 | M-V
V | durch die ganze Bahn wechseln im Runningwalk
Flatwalk |
| 3 | A
L-M | abwenden auf die Mittellinie
Schenkelweichen rechts |
| 4 | H-P
P | durch die ganze Bahn wechseln, Schritte verlängern zum Runningwalk
Flatwalk |
| 5 | A
L-H | abwenden auf die Mittellinie
Schenkelweichen links |
| 6 | C | Schritt |
| 7 | M-V
V | durch die ganze Bahn wechseln im Freewalk
Schritt |
| 8 | K
A | Flatwalk
Arbeitsgalopp linke Hand |
| 9 | P | Galoppvolte 15 m |
| 10 | P-M | Galoppsprünge verlängern |
| 11 | Zw. M-C | Arbeitsgalopp |
| 12 | H-X-F | Durch die ganze Bahn wechseln, ab X Flatwalk |
| 13 | F | Arbeitsgalopp rechte Hand |
| 14 | V | Galoppvolte 15m |
| 15 | V-H | Galoppsprünge verlängern |
| 16 | Zw. H-C | Arbeitsgalopp |
| 17 | M
B | Flatwalk
Mittelzirkel (20m) im Flatwalk am langen Zügel |
| 18 | Vor B
B | Zügel wieder aufnehmen
Flatwalk |
| 19 | A
X | abwenden auf die Mittellinie
Halten , Grüßen, die Bahn im Freewalk verlassen |



2026

NWHA Gaited Second Level Test 1 / Dressur 3-Gang (schwer)

- | | | |
|----|----------|--|
| 1 | A – X | Einreiten im Flatwalk, Halten 3 Sekunden, Grüßen, weiter im Flatwalk |
| 2 | C | linke Hand, Flatwalk |
| 3 | H-P | durch die ganze Bahn wechseln im Runningwalk |
| | P | Flatwalk |
| 3 | P-F-A-K | Flatwalk |
| 4 | K-E | Schulter herein (rechts) |
| | E | Rechts um |
| | B | Links um |
| 5 | B-M | Schulter herein (links) |
| 6 | C | Halten, 3-4 Schritte Rückwärts richten, weiter im Schritt |
| 7 | C-S | Mittelschritt |
| 8 | S-F | am langen Zügel durch die Bahn wechseln |
| | F | Mittelschritt |
| 9 | A | versammelter Galopp (rechte Hand) |
| 10 | K-S | Mittelgalopp |
| | S | versammelter Galopp |
| 11 | C | Volte 10 m |
| 12 | M-E | durch die halbe Bahn wechseln |
| | E-V | Außengalopp |
| | V | Flatwalk |
| 13 | K | Mittelschritt |
| 14 | A | im versammelten Galopp angaloppieren |
| 15 | F-R | Mittelgalopp |
| | R | versammelter Galopp |
| 16 | C | Volte 10 m |
| 17 | H-B | durch die halbe Bahn wechseln |
| | B-P | Außengalopp |
| 18 | P | Flatwalk |
| 19 | K-R | durch die Bahn wechseln im Runningwalk |
| | R | Flatwalk |
| 20 | R-MC-H-S | Flatwalk |
| | S | Links um |
| 21 | I | Links um |
| | G | Halten, Grüßen, die Bahn im Schritt am langen Zügel verlassen |



Freestyle Dressage

Allgemeiner Hinweis:

Es wird nicht vorrangig die Leistung des Pferdes, sondern die Harmonie zwischen Reiter und Pferd, der Stil, Sitz und die Einwirkung bewertet. Der ausgefüllte Prüfungsbogen (siehe Anlage) ist mit der Turnieranmeldung abzugeben.

Die Aufgabe:

Der Reiter muss aus den nachfolgenden Aufgabenblöcken insgesamt 8 Aufgabenteile ankreuzen (6 „Pflichtteile“ und 2 „Kürteile“) und in der Prüfung nach der vorher angegebenen Reihenfolge reiten.

Aus Block I müssen zwei Aufgabenteile enthalten sein, dazu kommt für alle obligatorisch: (1) Flatwalk auf beiden Zirkeln und aus dem Zirkel wechseln mit einer Mindestnote von 3,0.

Aus Block II müssen ebenfalls zwei Aufgabenteile bestimmt werden, aus Block III ein Aufgabenteil.

Der Reiter muss weiterhin im Rahmen der freien Gestaltung zwei Kürelemente zeigen. Diese müssen auf dem Prüfungsbogen benannt sein. Es dürfen dabei nur Aufgaben gewählt werden, die nicht bereits im Pflichtteil absolviert werden. Der Kürteil kann Elemente der klassischen Dressur, gerittene Lektionen aus anderen Reitweisen oder maximal eine gerittene Zirkuslektion beinhalten. Die Noten für die Aufgaben im Kürteil zählen doppelt und werden gemäß dem Schwierigkeitsgrad und der Ausführung der Aufgaben vergeben.

Die Reihenfolge aller gewählten Aufgabenteile ist freigestellt, muss jedoch im Vorfeld auf dem Prüfungsbogen aufgezeichnet werden (pro Kästchen eine Aufgabe mit Aufgabennummer). Zur Darstellung der Kür werden alle verbindenden Elemente ebenfalls im Prüfungsbogen aufgezeichnet. Der Prüfungsaufbau und das Gesamtbild werden mit einer Note benotet.


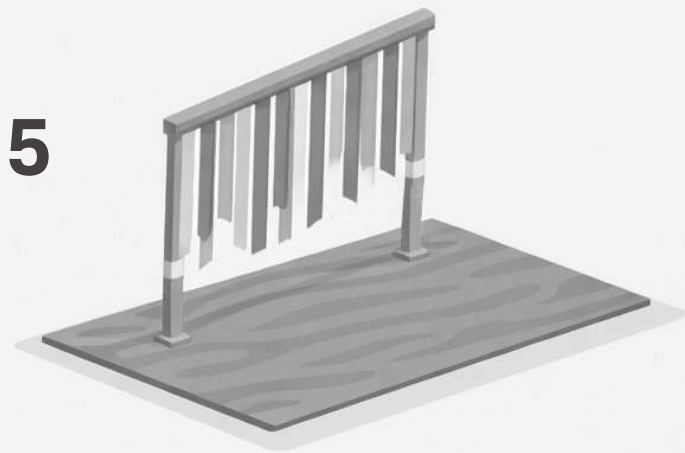

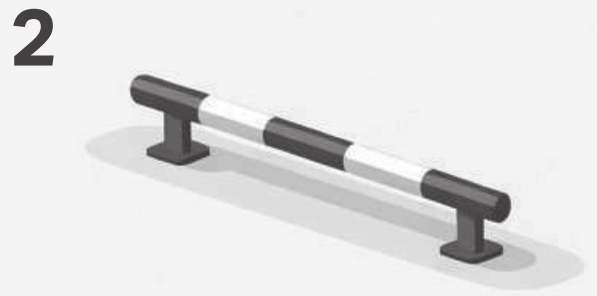

Eigene Musik auf CD, USB Stick oder spotify Playlist kann abgegeben werden.

Die Prüfung beginnt und endet mit Gruß.

Modulpattern Freestyle Dressage

Kategorie	Aufgabennummer	Reihenfolge	Aufgaben	Note	Gewichtung
Block I 3 Aufgabenteile	1		Flatwalk auf beiden Zirkeln und aus dem Zirkel wechseln		x 2
	2		Schritt, ca. ½ lange Seite inklusive Volte 6 Meter		
	3		Im Runningwalk Schlangenlinie durch die ganze Bahn, drei Bögen		
	4		Im Flatwalk eine Acht		
	5		Canter auf beiden Händen		
	6		Runningwalk, auf der Diagonale		
	7		Flatwalk, durch die ganze Bahn wechseln am langen Zügel		
	8		Canter, aus dem Zirkel wechseln mit einfachem Galoppwechsel		
Block II 2 Aufgabenteile	9		Ganze Parade aus Flatwalk, Runningwalk oder Canter und 3 Sekunden Stillstehen		
	10		Vorhandwendung rechts oder links bei X		
	11		Hinterhandwendung rechts oder links		
	12		Kurzkehrt rechts oder links		
	13		Rückwärtsrichten		
	14		Viereck verkleinern und vergrößern		
Block III 1 Aufgabe	15		Ganze Parade bei X und dreifacher Spin		
	16		Travers oder Renvers		
	17		Traversale in eine Richtung, mindestens ½ lange Seite		
	18		Schulterherein in beide Richtungen		
Kür	19		Kürlektion 1:		x 2
	20		Kürlektion 2:		x 2
			Harmonie, Sitz und Einwirkung Prüfungsaufbau und Gesamtbild Summe Summe geteilt durch 12 = Endnote		

Trail pattern EC 2026



Nr. 17 Hindernisparcours an der Hand

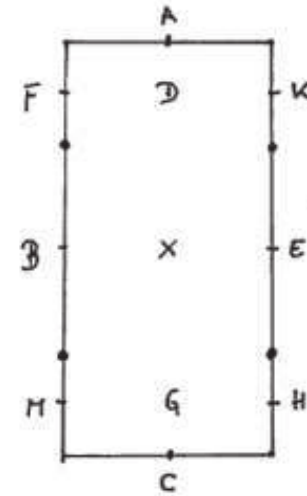
Nr. 18. Hindernisparcours

1. Öffne das Seiltor, gehe oder reite rückwärts zwischen den Stangen hindurch und schließe das Tor am anderen Torpfosten.
2. Führe oder Reite seitwärts über die hochgelegte Stange.
3. Springe oder steige über das Hindernis.
4. Führe oder Reite auf die Brücke, halte etwa in der Mitte an, gehe 2-3 Schritte rückwärts und dann vorwärts von der Brücke.
5. Führe oder Reite über die Plane und durch den Vorhang.
6. Nimm das „?“ vom ersten Fass und bringe es zum anderen.
7. Drehe den Regenschirm um 360°.
8. Führe oder Reite in das Stangenquadrat, mache eine 360° Drehung, steige ab (wenn geritten) und lasse dein Pferd stehen. Gehe dann einmal außen um das Stangenviereck.

2026

WDAA Western Dressage Introductory Level Test 3 / Wester-Dressur 2-Gang (20x40m)

- | | | |
|----|---------|--|
| 1 | A | Einreiten im Flatwalk |
| | X | Über den Schritt zum Halten bei X, Grüßen, weiter im Flatwalk |
| 2 | C | linke Hand |
| | H-X-F | Durch die ganze Bahn wechseln |
| 3 | A | Zirkel (20m) |
| 4 | K-X-M | Durch die ganze Bahn wechseln |
| 5 | C | Zirkel (20m) |
| 6 | Zw. C-H | Schritt |
| 7 | E-B | Halber Zirkel im Schritt am langen Zügel |
| | B | Schritt |
| 8 | M | Halten für 4 Sekunden, weiter im Schritt |
| 9 | Zw. C-H | Flatwalk |
| 10 | E-F | Durch die halbe Bahn wechseln |
| | A | Abwenden auf die Mittellinie |
| 11 | X | Über den Schritt zum Halten bei X, Grüßen
Im Schritt am langen Zügel die Bahn verlassen |

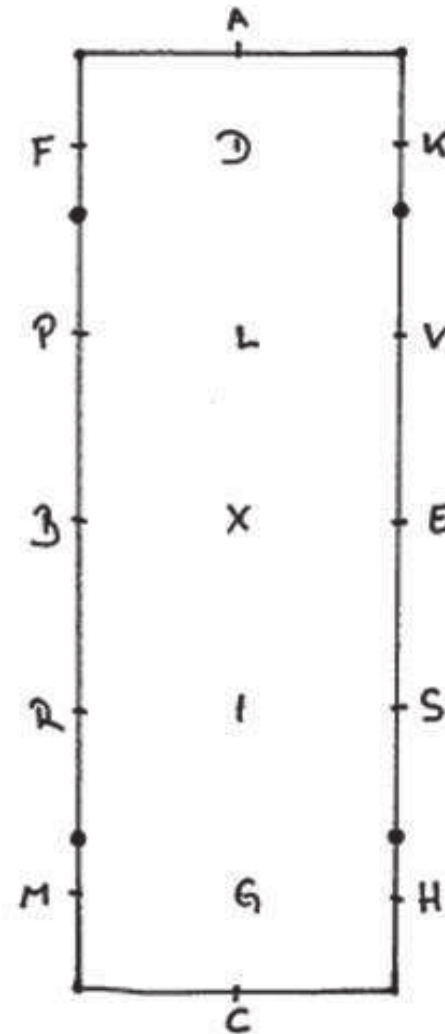


2026

WDAA Western Dressur Level 1 Test 2

- | | | |
|----|-------|--|
| 1 | A | Einreiten im Flatwalk |
| | X | Halten, Grüßen, weiter im Flatwalk |
| 2 | C | rechte Hand |
| | P-L | Halben Volte rechts 10m |
| 3 | L-S | Schenkelweichen links |
| 4 | H | Arbeitsgalopp |
| 5 | C | Galoppvolte (15m) |
| 6 | P | Flatwalk |
| | A | Schritt |
| 7 | K | Halten für 2-3 Sekunden, Vorhandwendung, weiter im Schritt |
| 8 | A | Halten für 2-3 Sekunden, Vorhandwendung, weiter im Schritt |
| 9 | K-X-M | durch die ganze Bahn wechseln im Schritt am langen Zügel |
| | M | Schritt |
| 10 | C | Flatwalk |
| | V-L | Halbe Volte (10 m) |
| 11 | L-R | Schenkelweichen rechts |
| 12 | M | Arbeitsgalopp |
| 13 | C | Galoppvolte, 15 m |
| | V | Flatwalk |
| 14 | A | Auf die Mittellinie abwenden |
| 15 | X | Halten, 4-6 Schritte Rückwärtsrichten, weiter im Flatwalk |
| 16 | G | Halten, Grüßen |

Die Bahn am langen Zügel verlassen



Reining Pattern #6:

The area or plot should be approximately 50 by 150 feet in size. The judge will indicate with markers on arena fence or wall the length of the pattern. Markers within the area of the pattern will not be used. Ride pattern as follows: Beginning at the center of the established pattern area facing the left wall or fence:

1. Beginning on the right lead, complete 3 circles to the right: the first circle small and slow; the next 2 circles large and fast.

Change leads at the center of the established pattern area.

2. Complete 3 circles to the left: the 1st circle small and slow; the next 2 circles large and fast. Change leads at the center of the established pattern area.

3. Run up the middle to the far end of the established pattern area past the end marker and do a left rollback – no hesitation.

4. Run to the opposite end of the established pattern area past the end marker and do a right rollback – no hesitation.

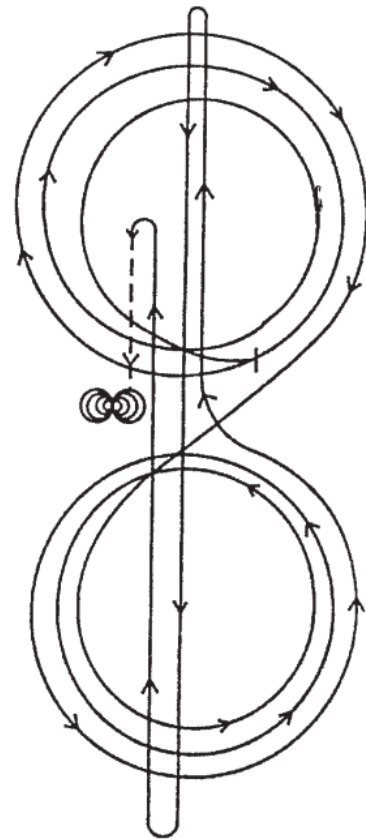
5. Run past the center marker and do a sliding stop. Back up at least 10 feet. Hesitate.

6. Complete 4 spins to the right.

7. Complete 4 spins to the left. Hesitate to demonstrate the completion of the pattern.

8. Exhibitor may drop bridle to the judge.

Reining Pattern #6:



Reining-Parcours Nr. 6:

Die Parcoursfläche sollte etwa 15 x 45 Meter groß sein. Der Richter markiert die Länge des Parcours mit Markierungen an der Arenawand. Markierungen innerhalb des Parcours werden nicht verwendet. Reiten Sie den Parcours wie folgt:

Starten Sie in der Mitte des markierten Parcours, mit Blick zur linken Wand:

1. Reiten Sie im Rechtsgalopp drei Zirkel nach rechts: den ersten Zirkel klein und langsam, die nächsten beiden groß und schnell. Wechseln Sie den Galopp in der Mitte des markierten Parcours.

2. Reiten Sie drei Zirkel nach links: den ersten Zirkel klein und langsam, die nächsten beiden groß und schnell. Wechseln Sie den Galopp in der Mitte des markierten Parcours.

3. Reiten Sie in der Mitte des markierten Parcours bis zum gegenüberliegenden Ende und führen Sie einen Rollback nach links aus – ohne an zu halten.

4. Reiten Sie bis zum gegenüberliegenden Ende des markierten Parcours und führen Sie einen Rollback nach rechts aus – ohne an zu halten.

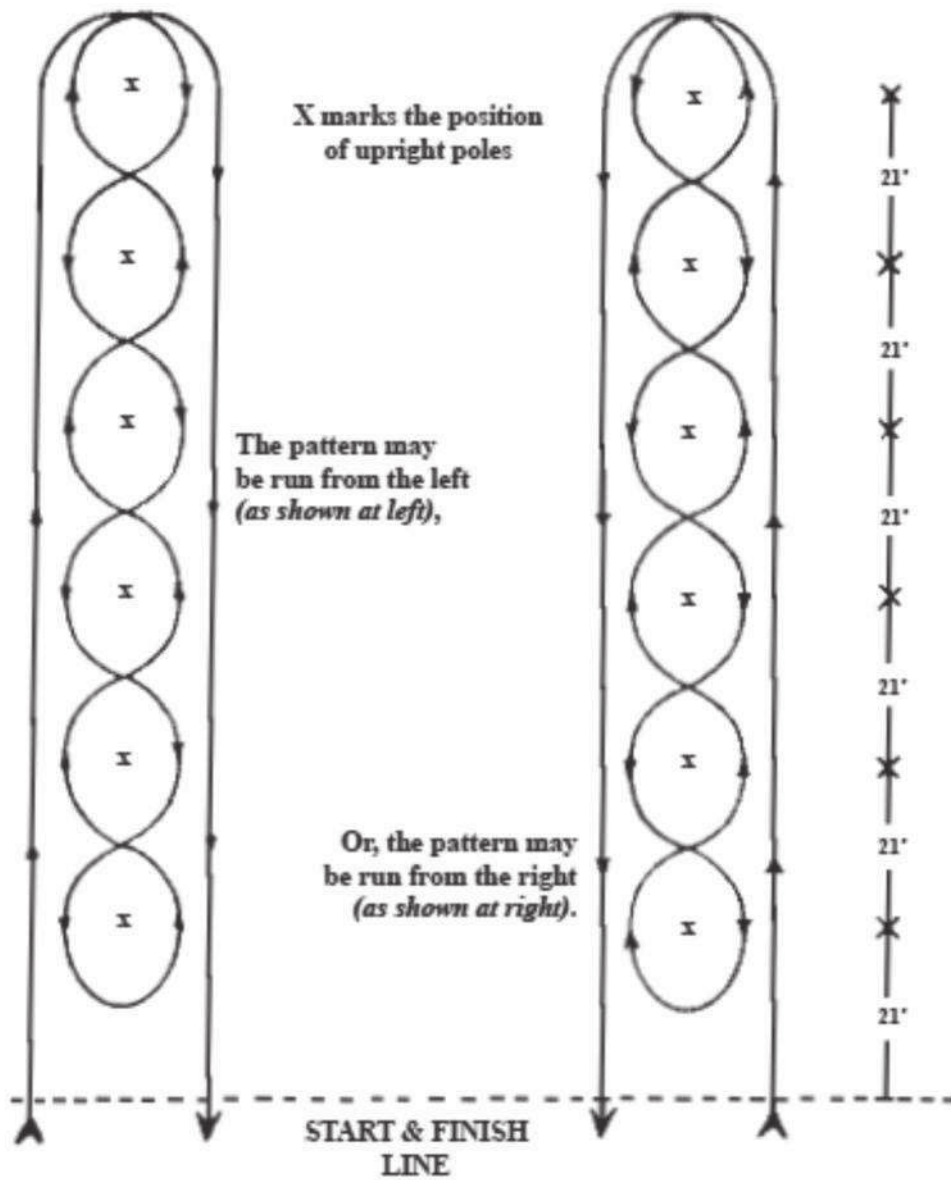
5. Reiten Sie an der Mittelmarkierung vorbei und führen einen sliding stop aus, dann 3 Meter Rückwärtsrichten. Kurz innehalten.

6. Führe vier Spins nach rechts aus.

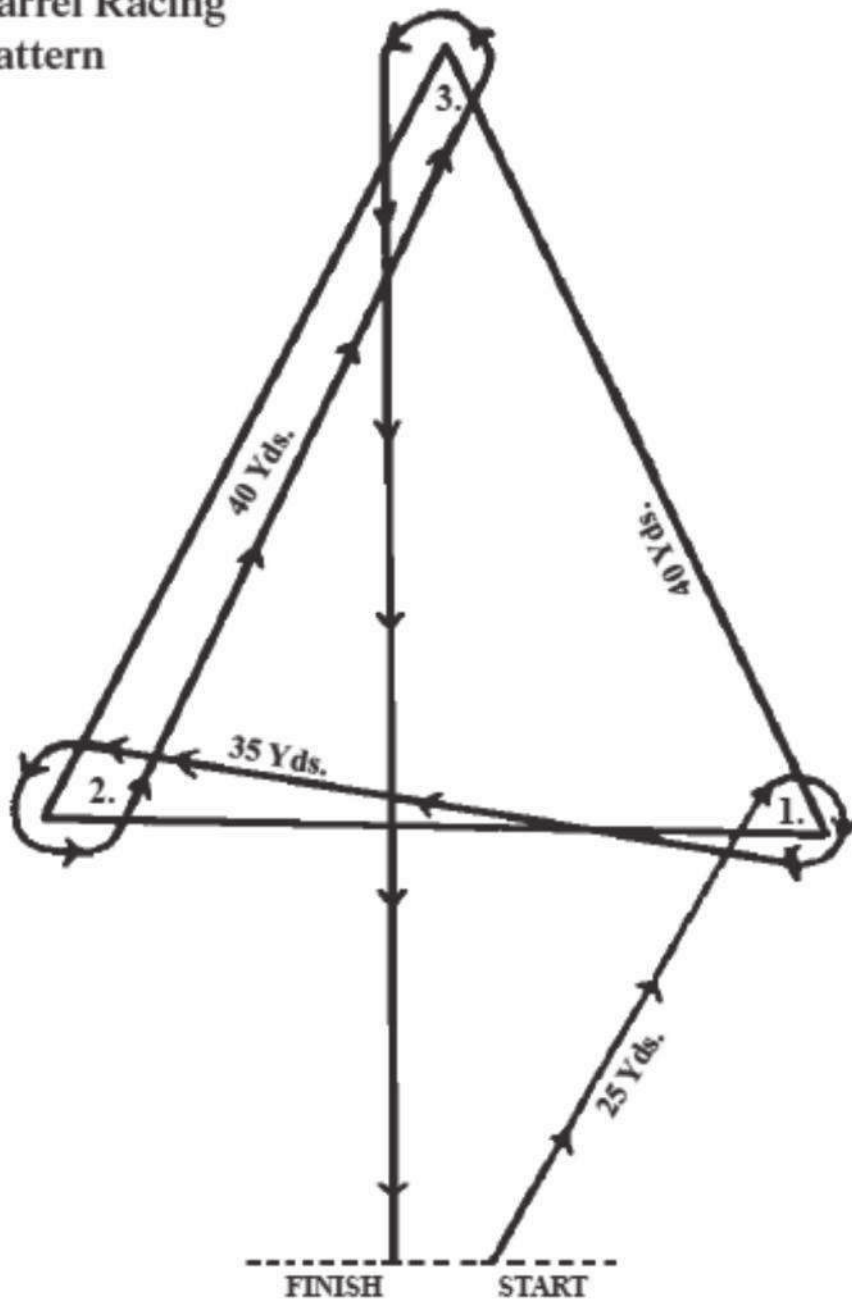
7. Führe vier Spins nach links aus. Kurz innehalten, um den Abschluss der Aufgabe zu demonstrieren.

8. Der Reiter darf dem/der Richter/in auf Wunsch die Trense übergeben.

Pole Bending Pattern



Barrel Racing Pattern



TWH OVER FENCES PATTERN #3

